

Manual per donar a conèixer als usuaris de bicicletes, vianants i runners de com s'han d'utilitzar els diferents carrils bici, vies ciclistes i sendes ciclables.



# carril bici com utilitzar-los correctament




## Per als ciclistes

El carril bici està destinat principalment, i com el seu nom indica, als usuaris de bicicletes, i en certs casos també per usuaris que circulen sobre mitjans amb rodes sense motor de combustibles fòssils. Alguns carrils bici o rutes ciclables poden ser compartides amb vianants.

Els senyals indicatius de carril bici són: R407a que obliga a usar-lo, S35 que és recomanable d'usar-lo, S33 que indica ruta ciclable i permet ser utilitzada per vianants, i R407a + R410 que obliga utilitzar-lo a ciclistes i vianants.

### Guarda espai per altres ciclistes i usuaris.

És convenient respectar les indicacions del sentit de la marxa. D'aquesta manera deixes espai per als que venen en sentit contrari i als que et poden avançar, sense impedir-los el pas.

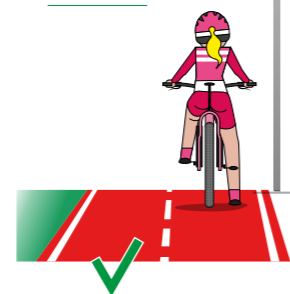


### No t'atures al carril bici.

Si tens ganes de descansar, mirar el mòbil o has patit una avaria o punxada, surt del carril bici o no molestes ningú. Si t'atures al carril bici, a més d'interferir amb altres usuaris, pots crear una situació de perill.



És ser bon ciclista saludar a qui et cedeix el pas.



### Creuaments amb vianants o vehicles a motor.

Respecta els senyals i si tens obligació de parar, fes-ho. Cedeix el pas i si algú et deixa passar, segueix la marxa.

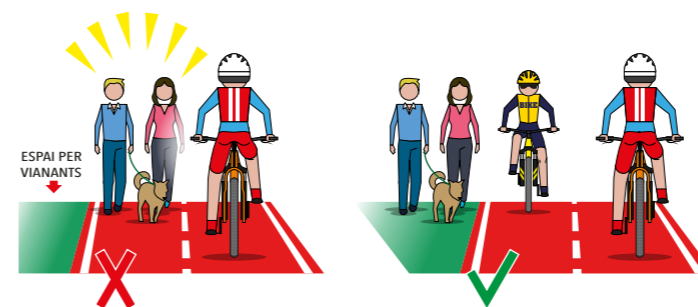
Als passos per a ciclistes hi ha encara certa controvèrsia de vegades amb senyals que obliguen al ciclista a cedir el pas o aturar-se.

## Per als vianants i corredors a peu

El carril bici no és una vorera per passejar a peu, i menys en grup o amb mascotes, ni tampoc és cap pista d'atletisme per fer running. És d'ús per a usuaris de bicicletes i altres mitjans de desplaçament amb rodes i sense motor de combustibles fòssils. Alguns carrils bici o rutes ciclables poden ser compartides amb vianants.

### No passeges pel carril bici, a menys que estiga permès.

Poseu en risc als ciclistes i a vosaltres mateixos amb possibles accidents i caigudes que poden ser molt greus. A més, els ciclistes han de deixar 1,5 m de distància respecte als vianants i si ocupes el seu lloc, no ho podran fer.



### No còrregues a peu, el carril bici no és una pista d'atletisme.

Si ho fas, poses en perill als ciclistes i a tu mateix podent provocar un accident, i més si l'envaeixes sense mirar si ve algú. Utilitza la vorera o zona de vianants i respecta el lloc de cadascú. No vages per la línia o línies de separació dels carrils, és una zona de seguretat. Una colzada contra un manillar pot ser causa d'accident i lesions.

Els ciclistes han de deixar 1,5 m de distància respecte als vianants i si ocupes el seu lloc, no ho podran fer.



## Senyals verticals



R407a

### Carril només per a bicis. Obligatorietat d'utilitzar-lo.

No poden utilitzar-lo ni vianants ni altres vehicles.



R407a + R410

### Carril compartit bicis i vianants. Obligatorietat d'utilitzar-lo.

Pot indicar qui té preferència.

Normalment els vianants tindran preferència, però s'ha de respectar el pas de les bicicletes.



S35

### Indica de l'existència de carril bici. Recomanat usar-lo, però no obligatori.

Pot indicar-se qui té preferència o quin lloc de la via pot ser utilitzada per ciclistes i pels vianants.



S33

### Ruta Ciclable o Senda Ciclable. Compartida amb vianants.

Pot indicar-se qui té preferència i quin lloc de la via pot ser utilitzada per ciclistes i pels vianants.

## Senyals horitzontals



### Carril Bici o Via Ciclable.

Aquesta marca pot estar també en vies compartides amb vehicles a motor o sobre voreres.



### Pas de vianants sobre carril bici.

Els vianants tenen preferència i els ciclistes han de cedir el pas.



### Pas ciclista.

Els ciclistes tenen preferència i la resta de vehicles han d'aturar-se i cedir el pas als ciclistes.



### Pas ciclista junt al pas de vianants.

Els vehicles han de cedir el pas a ciclistes i vianants, i aquests hauran de circular pel seu lloc corresponent.